

DØK Alumni Lønstatistik

2026

01

Introduktion

DØK Alumni Lønstatistik 2026

Dataindsamlingen til årets lønstatistik er foretaget i april-juni 2026. Undersøgelsen blev sendt til alle medlemmer af DØK Alumni som er tilmeldt e-mail listen, samt medlemmer af DØK Foreningen som er oprettet på DØK Portalen.

Medlemmer af DØK Alumni har bestået af enten DØK, HA(dat.) eller HA(it.). Et fåtal er cand.merc.dat.- eller cand.merc.it-dimittender, med anden bacheloruddannelse end ovenstående.

I alt har undersøgelsen modtaget 203 besvarelser.

DØK Alumni Lønstatistik 2026

Metodikken til frasortering af dubletter har været at anvende sidst-oprettede besvarelse, under tesen om at det har været for at rette foregående besvarelse(r).

Der gøres opmærksom på, at al dataindsamling og –bearbejdelse har foregået på amatørbasis, og at DØK Alumni ikke ønsker at blive holdt ansvarlig for resultaterne. Dog skal du være mere end velkommen til at påpege eventuelle fejl eller mangler, eller at komme med forbedringsforslag.

Citering af undersøgelsen skal foregå med nøjagtig kildeangivelse. For hel eller delvis gengivelse skal tilladelse hertil indhentes fra DØK Alumnis bestyrelse.

29. Juni 2026

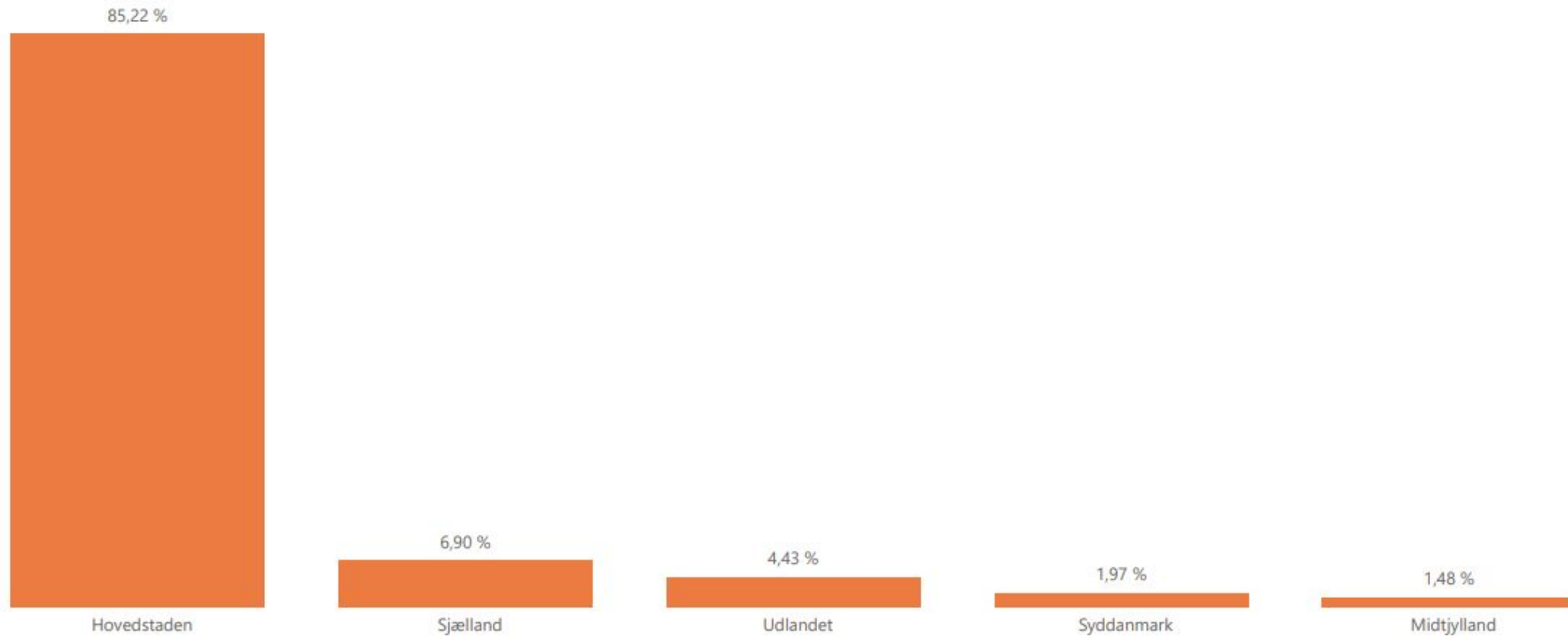
DØK Alumni

02

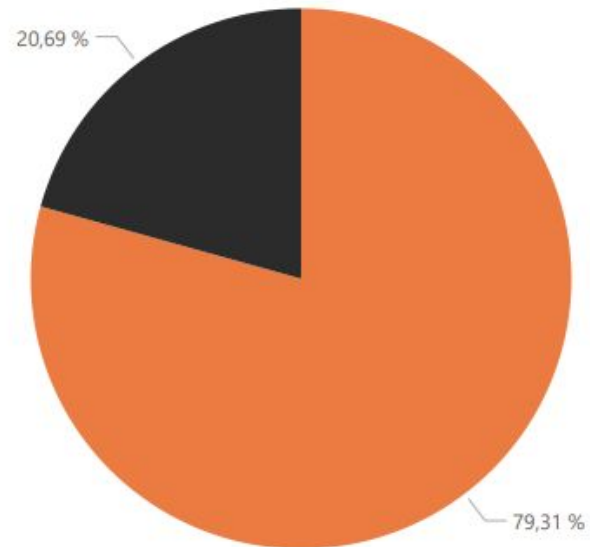
Demografi

Region

Geografisk placering



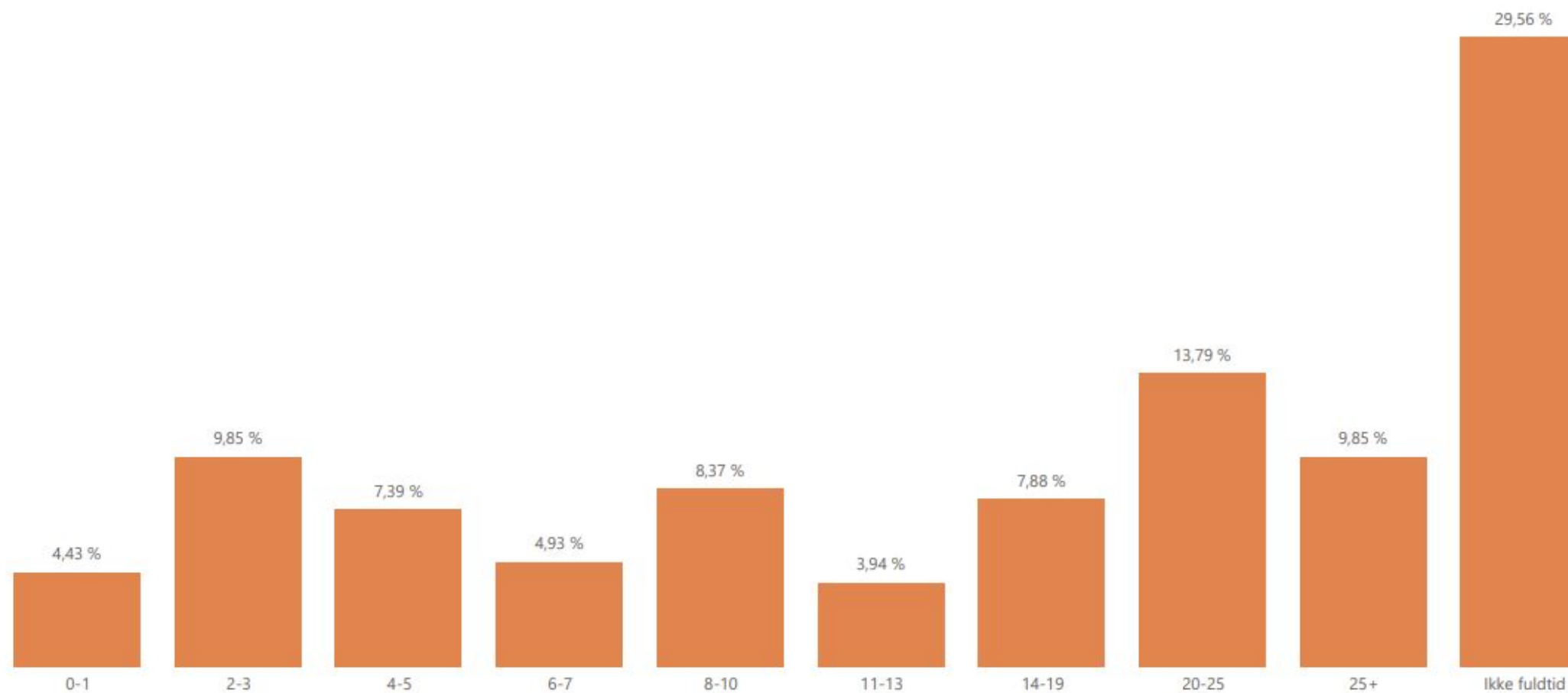
Antal besvarelser fordelt på køn



Hvad er dit køn? ● Mand ● Kvinde

Erfaring

Antal besvarelser fordelt på års erfaring |



Uddannelsesniveau

Antal besvarelser fordelt på højest færdiggjorte uddannelse (fuldtidsansatte)

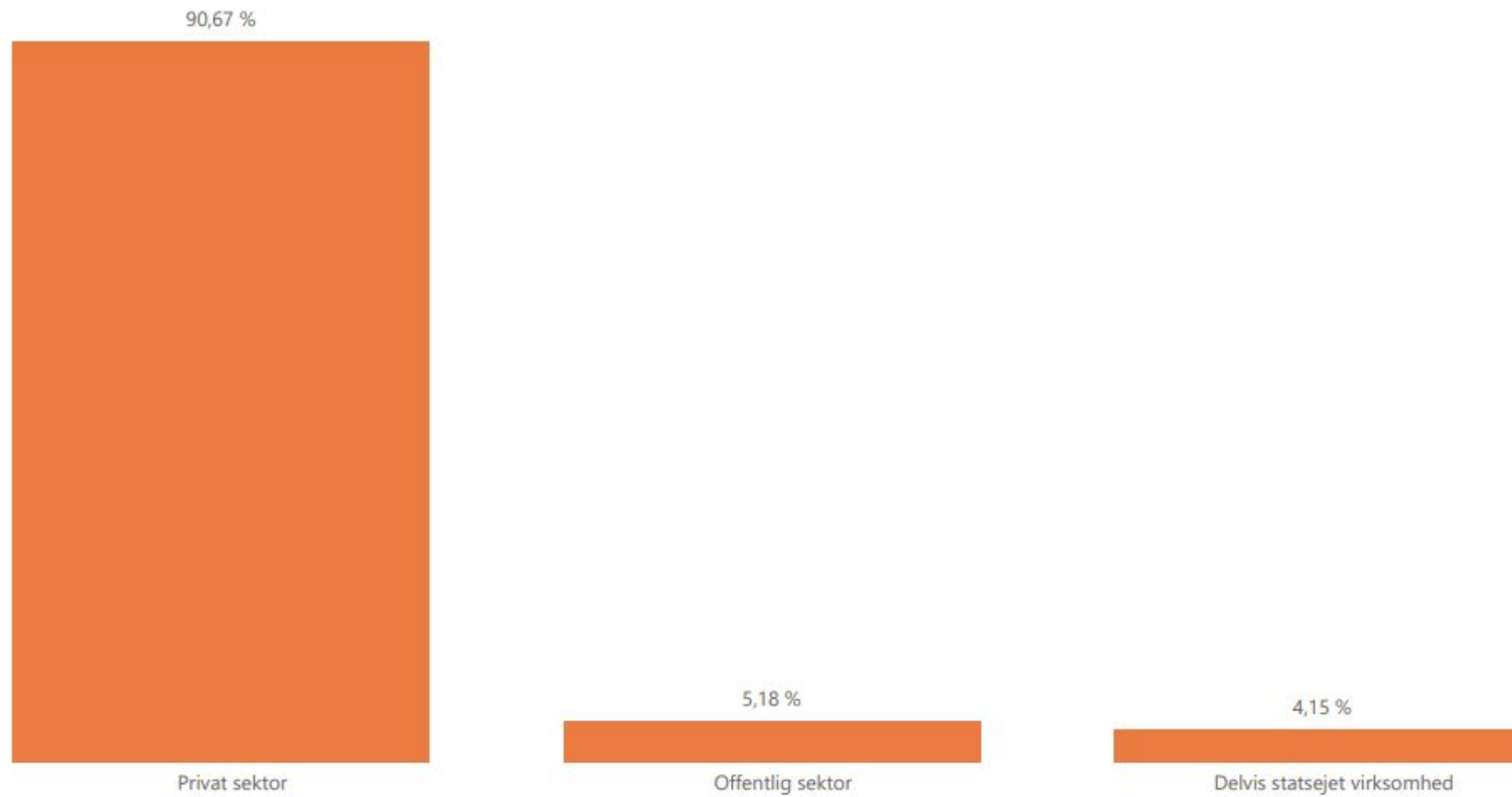


03

Sektorer og brancher

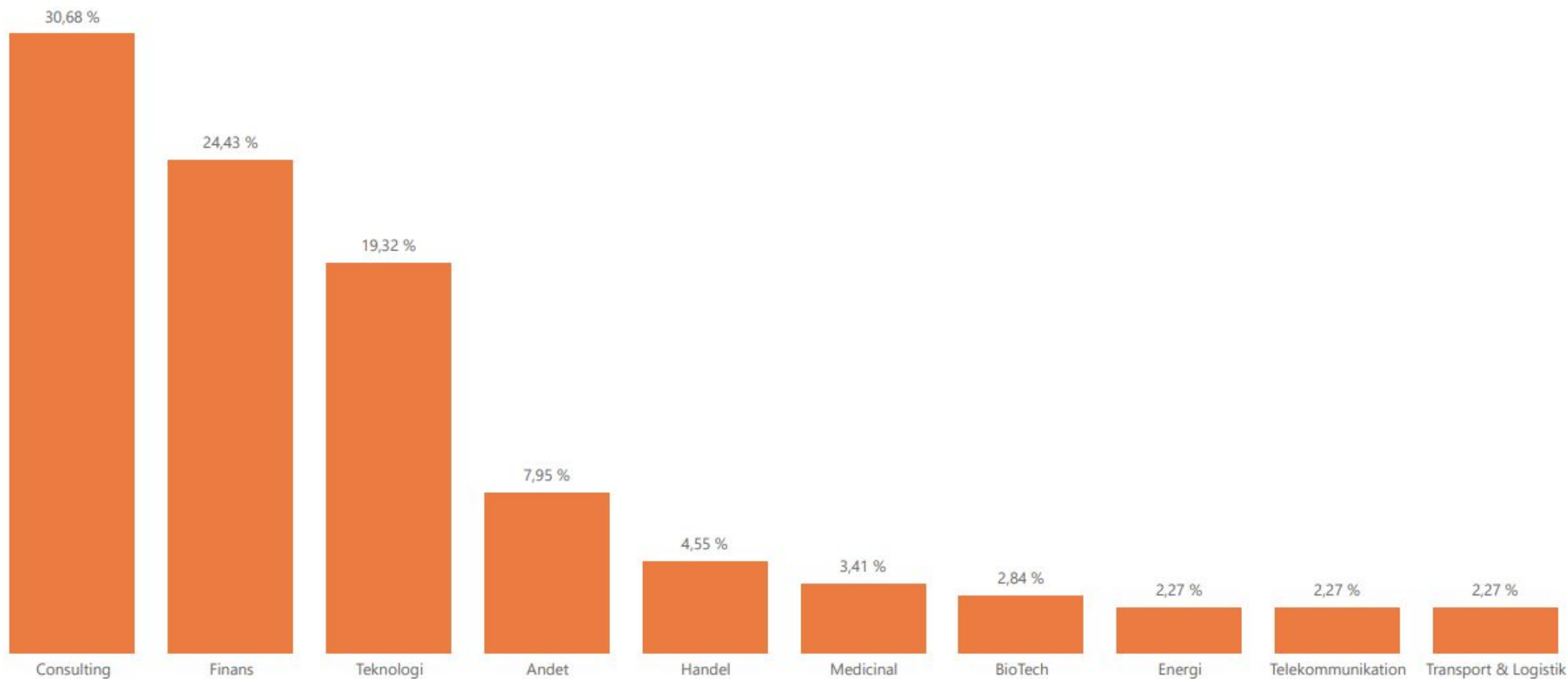
Sektor

Antal besvarelser fordelt på sektor



Branche

Besvarelser fordelt på branche (privat sektor)



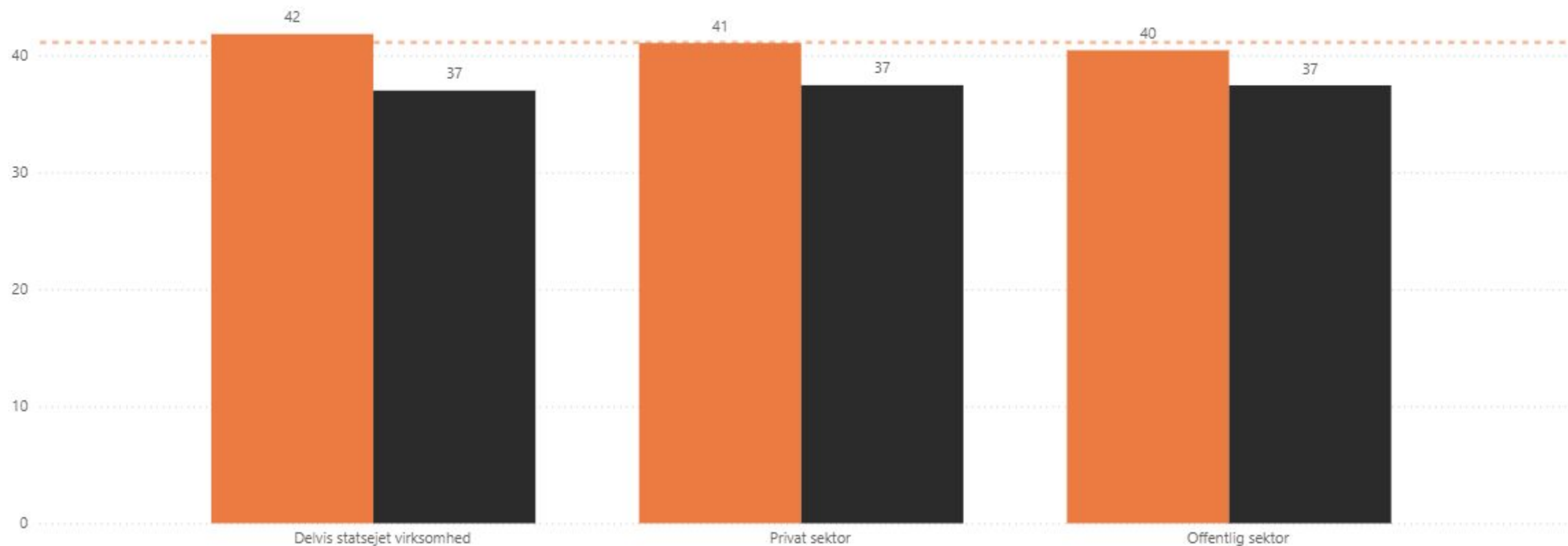
04

Arbejdstimer

Arbejdstimer (Privat sektor)

Ugentlige arbejdstimer fordelt på branche

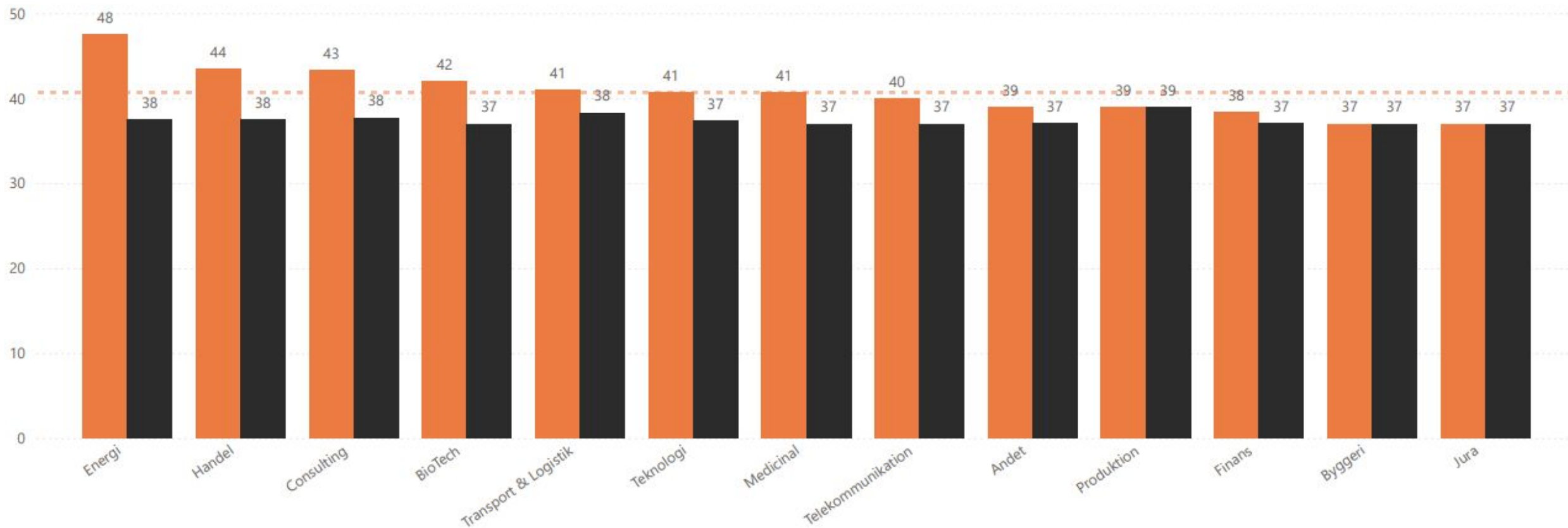
● Faktiske ugentlige arbejdstimer ● Antal ugentlige arbejdstimer ifølge din kontrakt



Arbejdstimer (Privat sektor)

Ugentlige arbejdstimer fordelt på branche

● Faktiske ugentlige arbejdstimer ● Antal ugentlige arbejdstimer ifølge din kontrakt

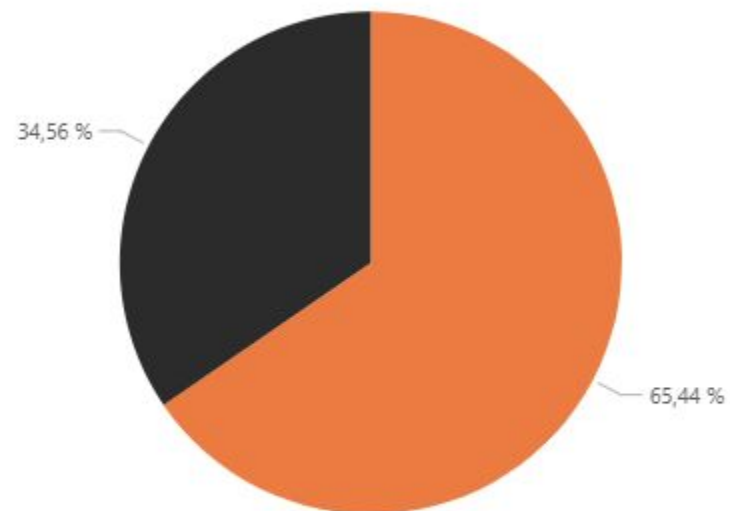


05

Ledelse

Ledelse

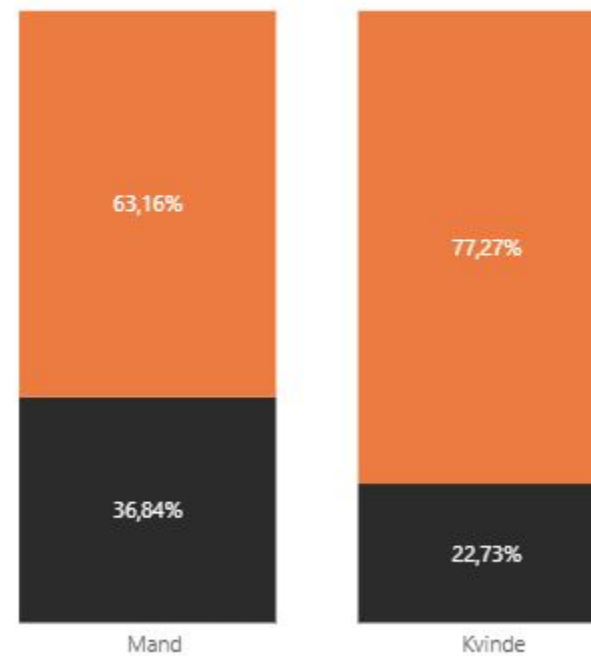
Personaleansvar



Har du personaleansvar? ● Nej ● Ja

Personaleansvar fordelt på køn

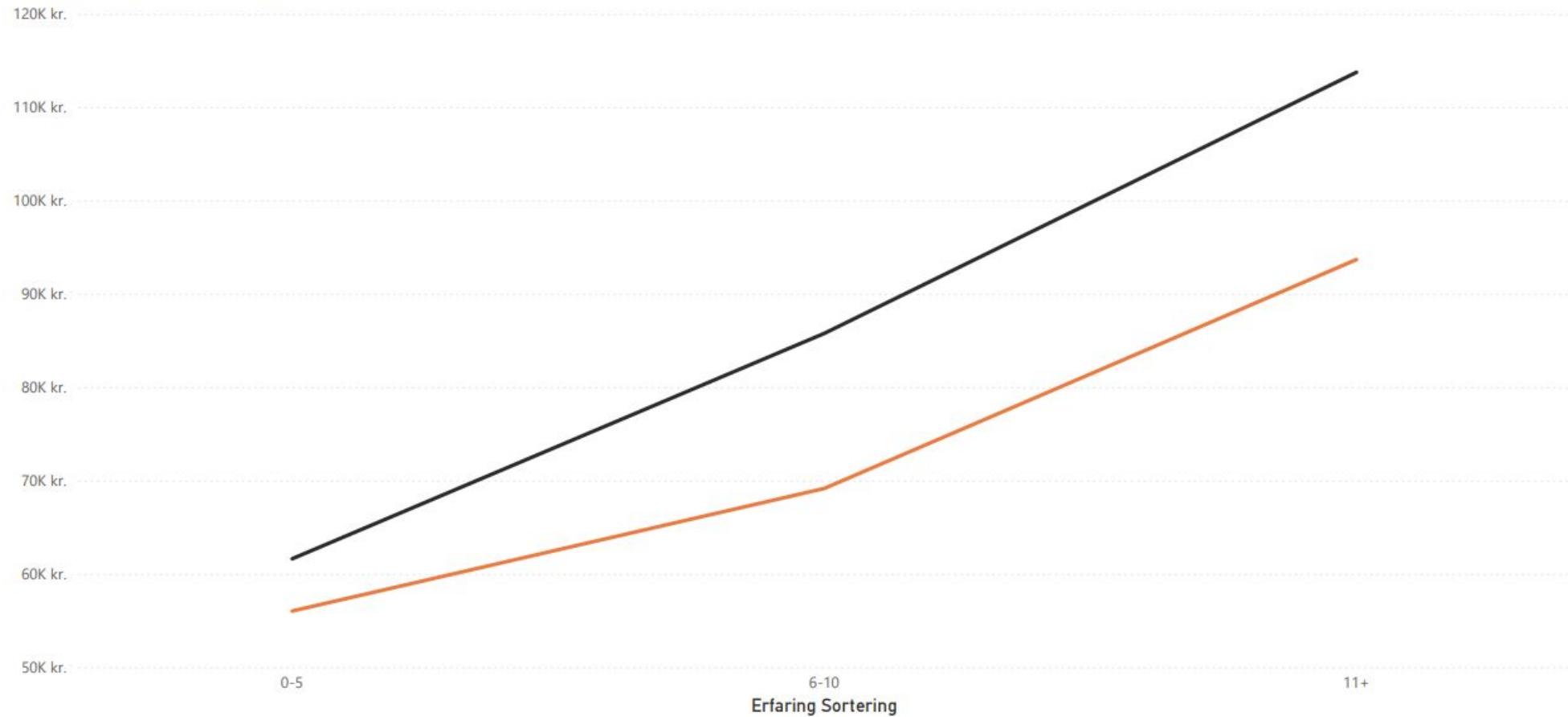
Har du personaleansvar? ● Ja ● Nej



Ledelse

Løn inkl. pension for personer med personaleansvar

Har du personaleansvar? ● Ja ● Nej

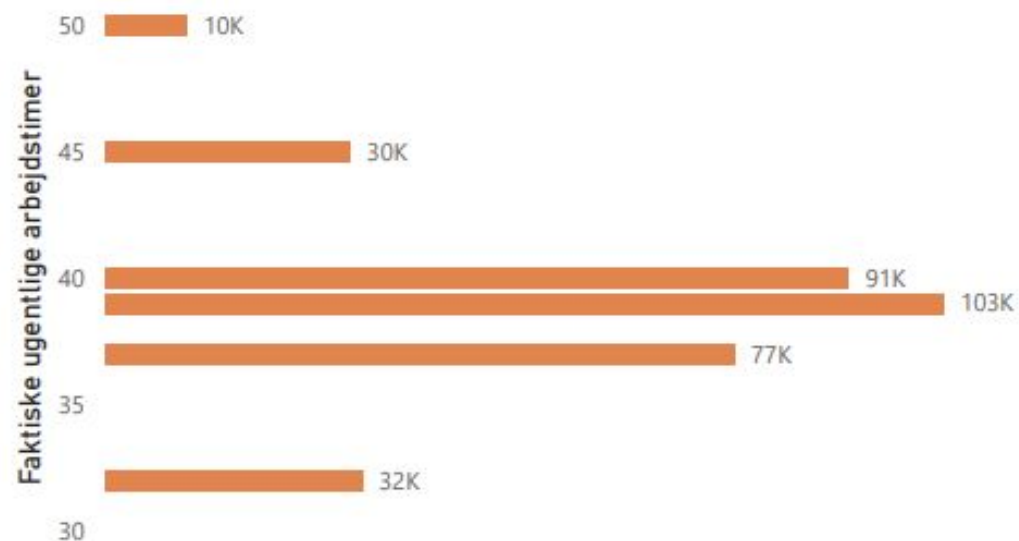


06

Selvstændige

Selvstændige

Gennemsnitlig løn fordelt på faktisk ugentlig arbejdstimer



1,83M

Gns omsætning sidste regnskabsår

61,87Kkr.

Gns. løn, Inkl. pension 2026

1105,00

Gennemsnitlige timepris over det sidste år

Hvilket forretningsområde beskæftiger din virksomhed sig hovedsageligt med?

AI

Consulting data & analyse

Cyber Security

IT konsultation/softwareudvikling

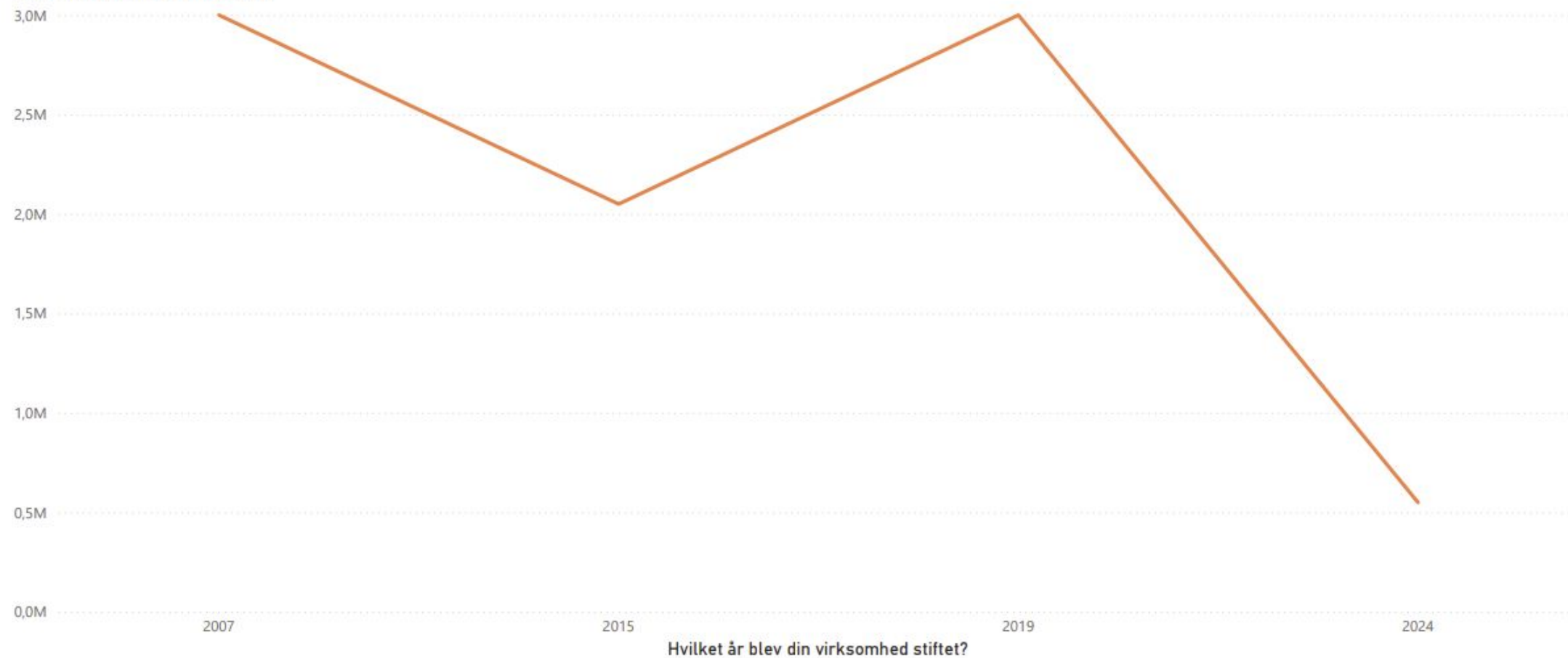
IT sikkerhed

Marketing

Softwareudvikling og investering

Selvstændige

Omsætning efter stiftelsesår

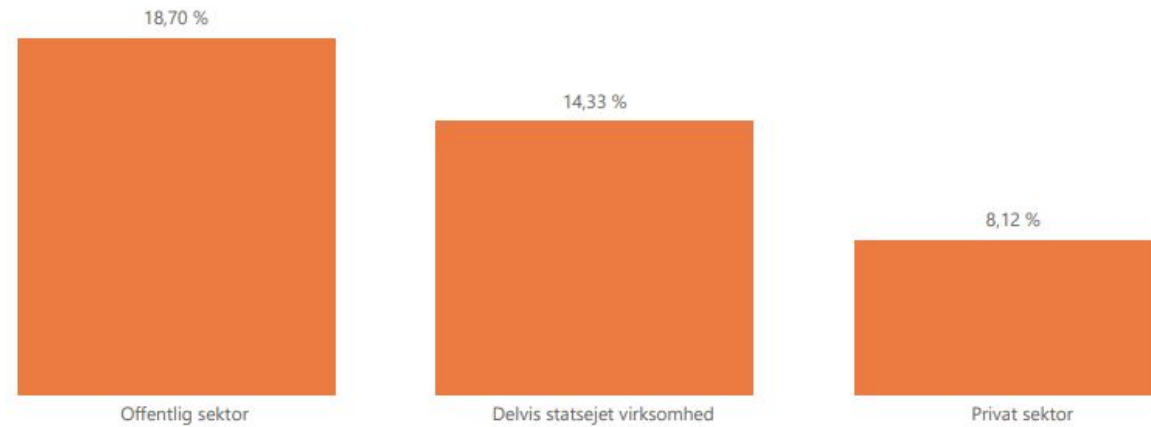


07

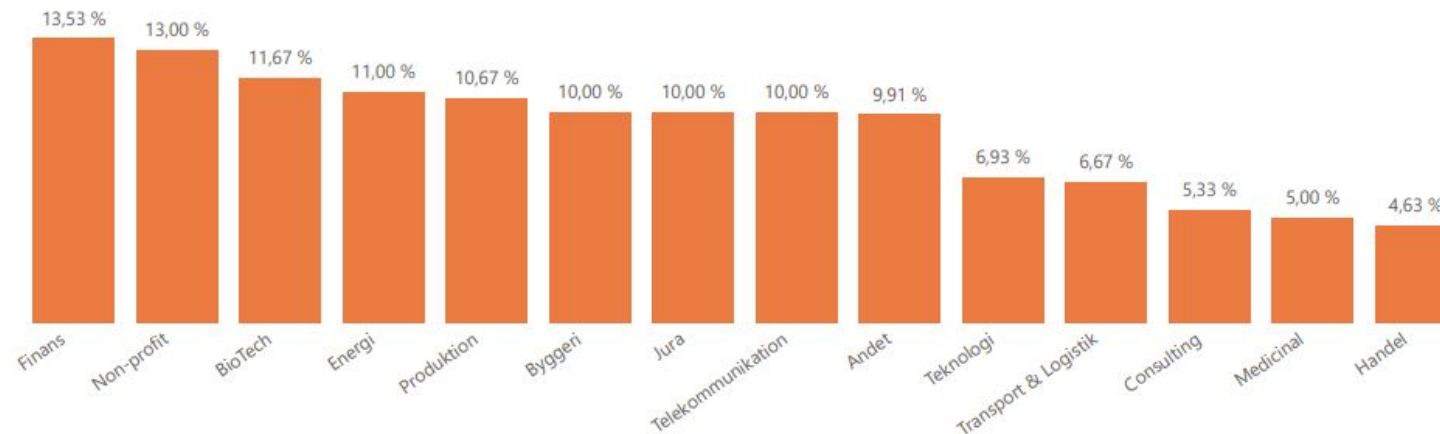
Pension & frynsegoder

Pension

Gennemsnitlig arbejdsgiverpension fordelt på sektor



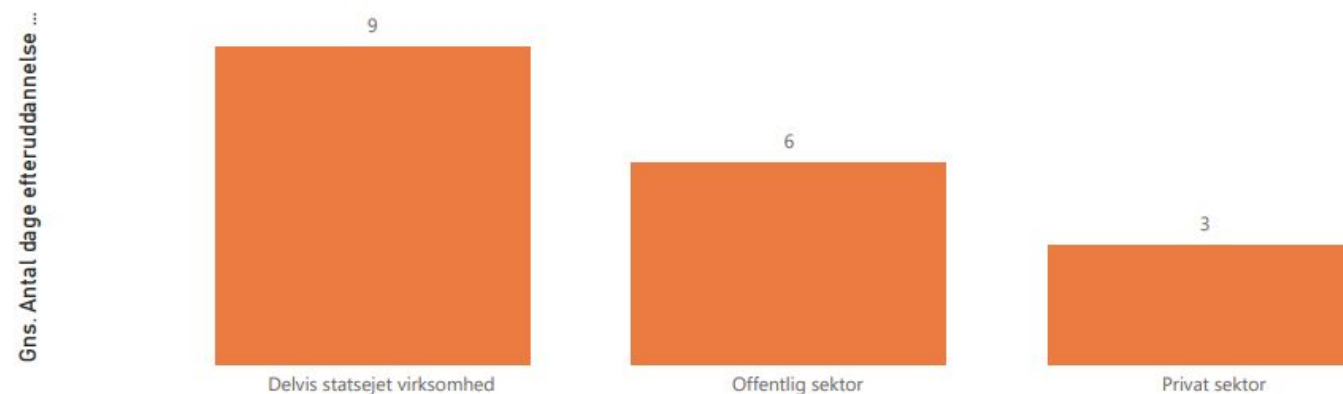
Gennemsnitlig arbejdsgiverpension fordelt på branche (Privat sektor)



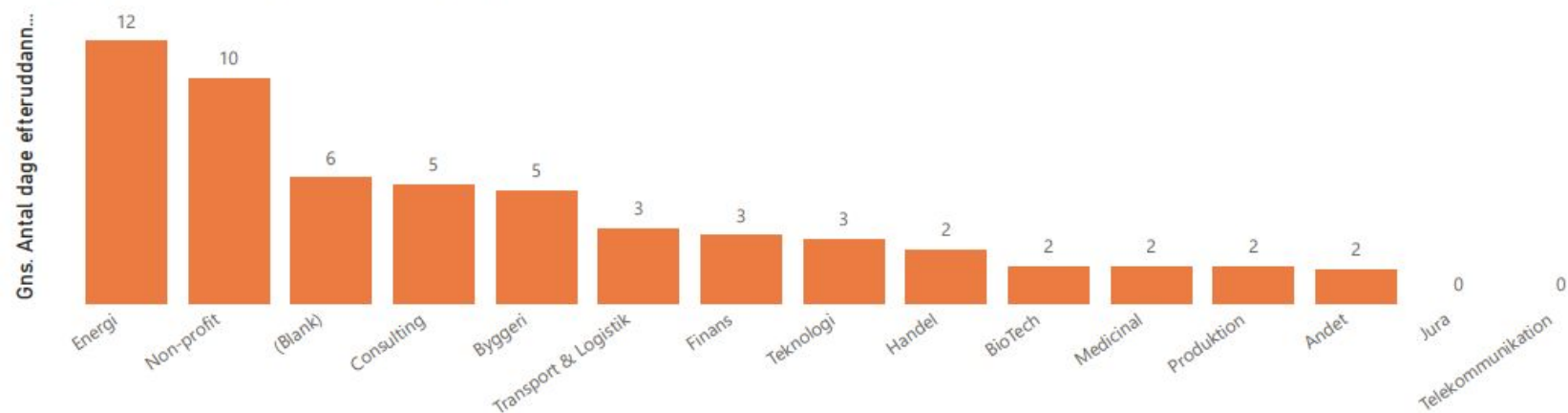
Efteruddannelse

Gns antal dage om året modtaget arbejdsgiverbetalt efteruddannelse. Fx certificeringer

Arbejdsgiverbetalt efteruddannelse fordelt på sektor



Arbejdsgiverbetalt efteruddannelse fordelt på branche



Frynsegoder

Frynsegoder	# Antal	% af besvarelser
Sundhedsforsikring	105	77,21%
Fri telefon	99	72,79%
6. ferieuge	93	68,38%
Fri snacks på kontoret	89	65,44%
Internetopkobling	77	56,62%
Hjemme-kontor ordning	54	39,71%
Bruttolønsordning	45	33,09%
Fitnessordning	43	31,62%
Sundhedstjek eller massage	39	28,68%
Afspadsring	33	24,26%
Tandforsikring	29	21,32%
Aktieoptioner	25	18,38%
7. ferieuge	20	14,71%
Betalt overarbejde	15	11,03%
Fri bil	3	2,21%

08

Generel løn

Løn (eks. bonus & pension)

Løn ekskl. pension, ekskl. bonus

Antal års erhvervserfaring	Besvarelse	#	Gns.	#	25% Kvartil	#	50% Kvartil	#	75% Kvartil
0-1	9		46.722,22		42.500,00		46.000,00		49.000,00
2-3	18		51.889,83		46.100,00		48.950,00		53.125,00
4-5	12		56.202,75		44.000,00		60.566,50		65.250,00
6-7	10		59.436,60		56.862,50		60.000,00		60.703,00
8-10	17		74.501,76		65.700,00		75.000,00		85.600,00
11-13	8		73.719,88		65.064,75		73.500,00		81.250,00
14-19	15		85.804,73		75.000,00		77.000,00		96.500,00
20-25	27		96.244,37		72.150,00		85.000,00		102.500,00
25+	17		112.645,06		68.000,00		83.100,00		99.600,00

Løn (inkl. pension, eks. bonus)

Løn inkl. pension, ekskl. bonus

Antal års erhvervserfaring	Besvarelse	#	Gns.	#	25% Kvartil	#	50% Kvartil	#	75% Kvartil
0-1	9		51.235,56		46.200,00		48.400,00		55.370,00
2-3	18		56.167,37		48.746,00		51.550,00		59.050,00
4-5	12		61.229,93		50.531,50		62.787,50		72.758,57
6-7	10		64.733,61		58.725,00		64.851,25		68.076,15
8-10	17		80.544,44		73.480,00		79.271,50		88.500,00
11-13	8		81.220,47		71.259,93		81.050,00		87.235,50
14-19	15		92.293,84		80.250,00		85.374,00		106.793,75
20-25	27		104.043,04		80.850,00		93.600,00		111.187,50
25+	17		122.086,36		80.240,00		92.781,15		117.597,72

Løn (inkl. bonus, eks. pension)

Løn ekskl. pension, inkl. bonus

Antal års erhvervserfaring	Besvarelse	#	Gns.	#	25% Kvartil	#	50% Kvartil	#	75% Kvartil
0-1	9		47.601,85		43.466,67		46.000,00		49.000,00
2-3	18		53.260,78		48.150,00		50.000,00		53.558,33
4-5	12		57.897,19		44.000,00		62.141,67		68.125,00
6-7	10		66.682,43		59.137,50		60.546,00		65.405,50
8-10	17		80.017,84		66.800,00		75.000,00		88.500,00
11-13	8		75.230,29		65.064,75		73.500,00		84.270,83
14-19	15		91.418,62		75.000,00		79.458,33		112.983,33
20-25	27		110.935,73		73.650,00		93.500,00		115.000,00
25+	17		119.047,02		68.000,00		84.350,00		112.500,00

Løn (inkl. bonus & pension)

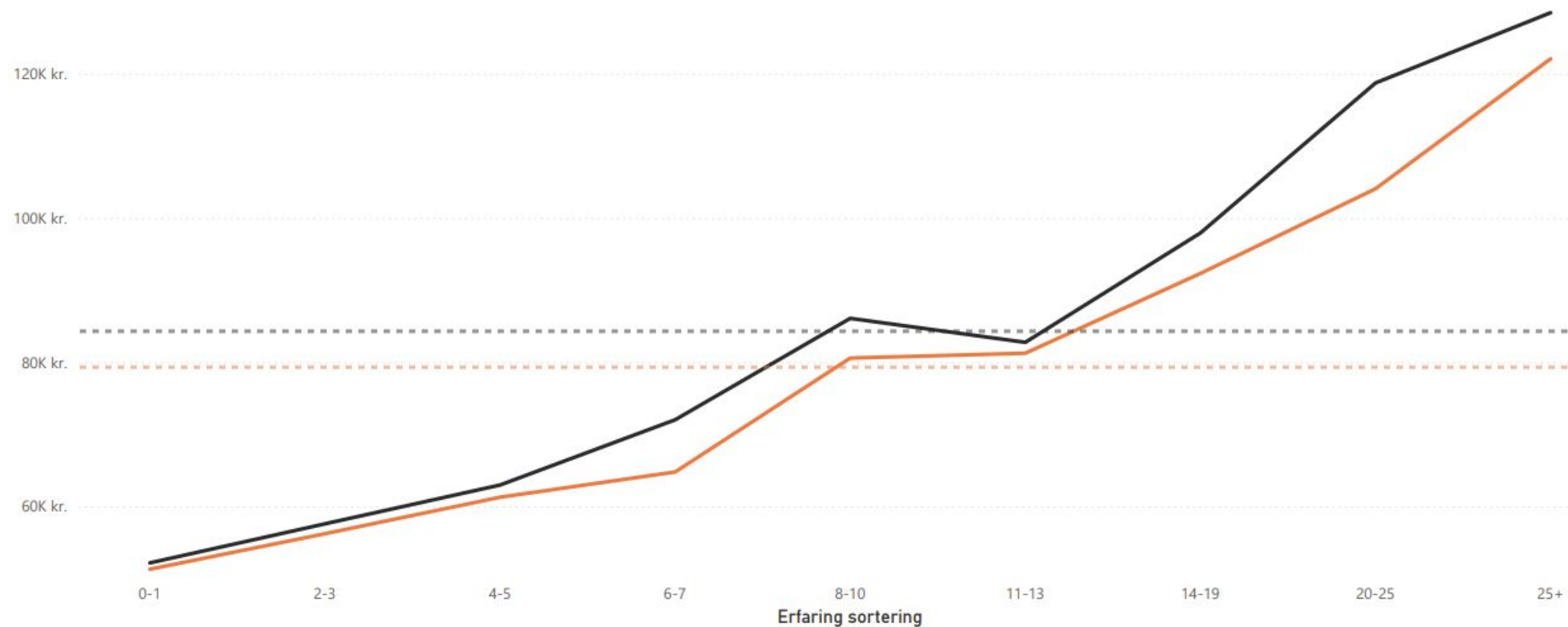
Løn inkl. pension, inkl. bonus

Antal års erhvervserfaring	Besvarelse	#	Gns.	#	25% Kvartil	#	50% Kvartil	#	75% Kvartil
0-1		9	52.115,19		47.646,67		49.650,00		55.370,00
2-3		18	57.538,32		48.810,00		54.328,33		59.050,00
4-5		12	62.924,38		50.531,50		64.829,17		74.875,00
6-7		10	71.979,45		59.350,00		66.904,90		69.679,23
8-10		17	86.060,51		73.480,00		84.375,00		88.500,00
11-13		8	82.730,88		71.259,93		81.675,00		89.318,83
14-19		15	97.907,73		80.250,00		87.040,67		119.498,33
20-25		27	118.734,39		82.583,33		98.350,00		122.750,00
25+		17	128.488,32		80.240,00		94.031,15		123.600,00

Løn

Løn inkl. pension fordelt på års erfaring

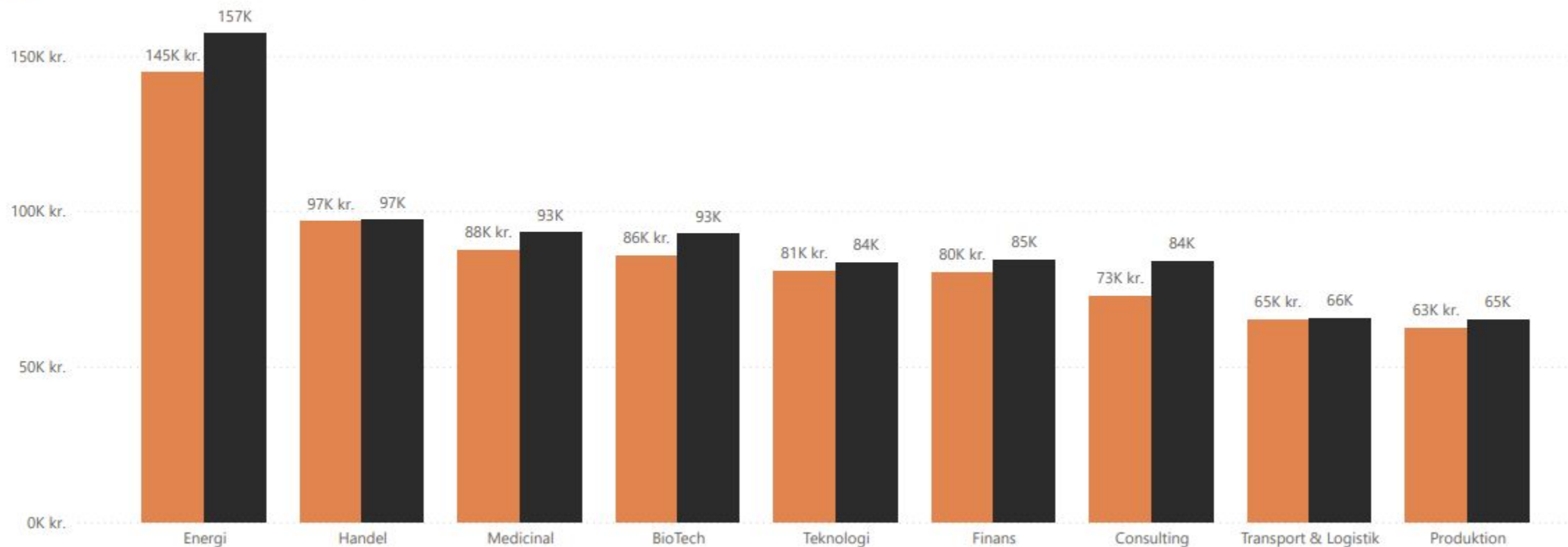
● Gns. løn, Inkl. pension 2026 ● Gns. løn, inkl. pension + bonus 2026



Løn

Gennemsnitlig løn (inkl. pension) fordelt på branche (privat sektor)

● Gns. løn, Inkl. pension 2026 ● Gns. løn, inkl. pension + bonus 2026



Løn fordelt på køn

Løn inkl. pension fordelt på køn

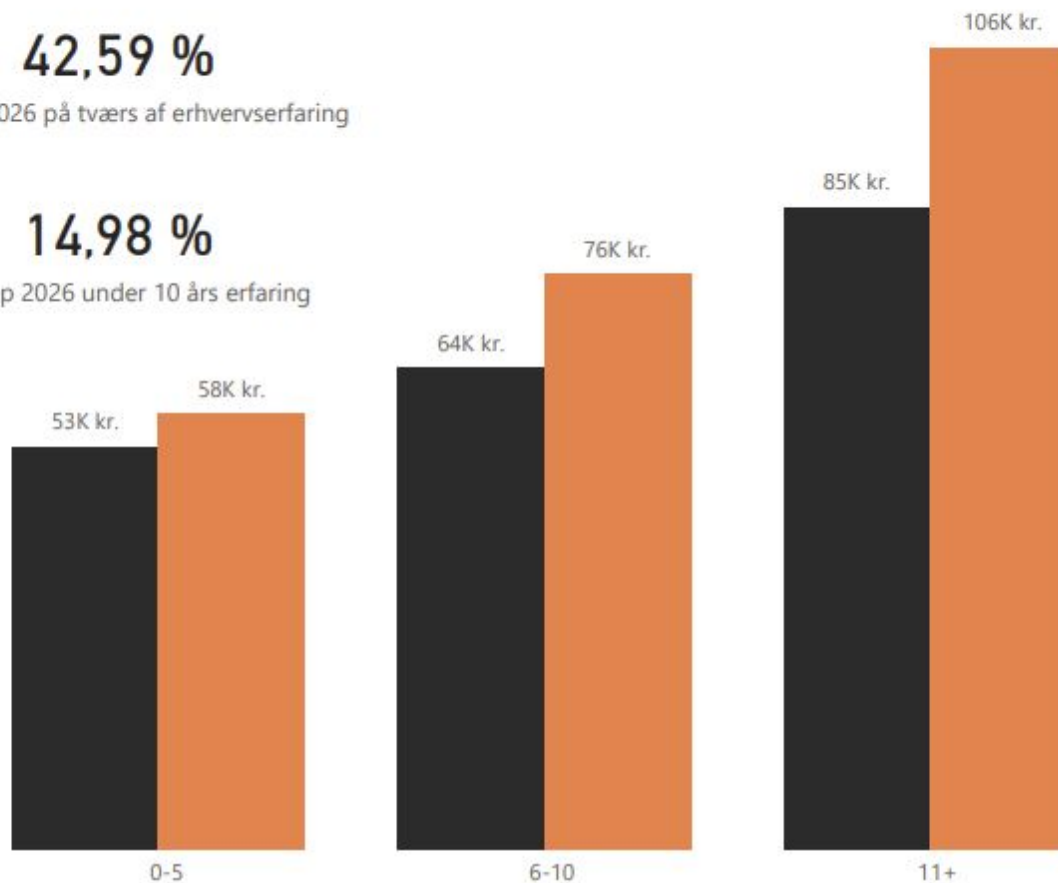
Hvad er dit køn? ● Kvinde ● Mand

42,59 %

Løn gap 2026 på tværs af erhvervs erfaring


14,98 %

Løn gap 2026 under 10 års erfaring

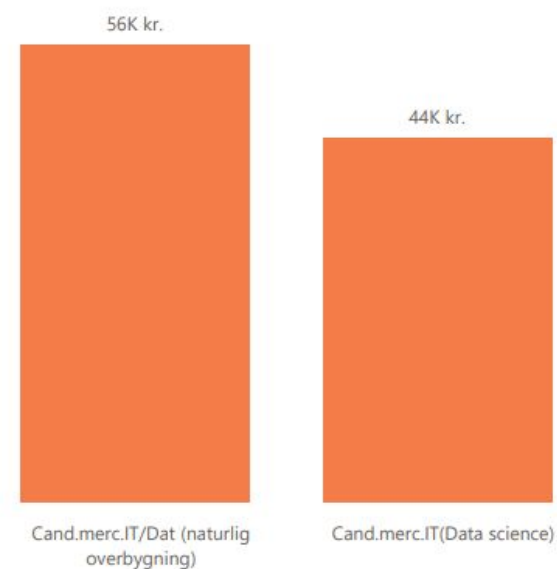


Løn fordelt på uddannelse

Gennemsnitsløn inkl. pension fordelt på højest færdiggjorte uddannelse

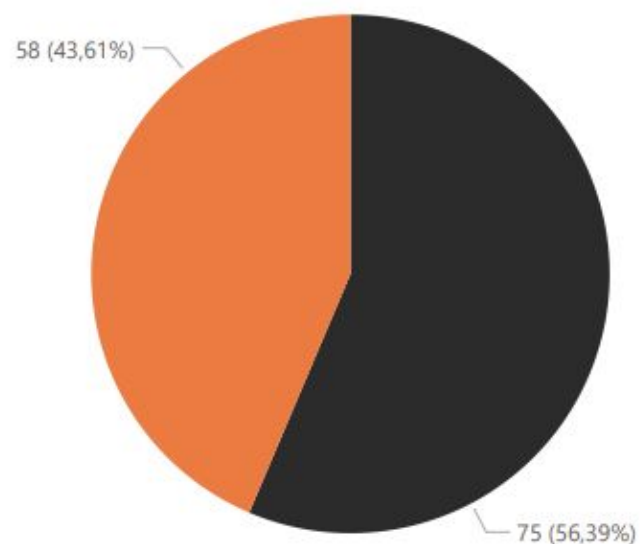


Gennemsnitsløn inkl. pension fordelt på færdiggjorte kandidat (0-5 års erfaring)



Bonus

Bonusmodtagere

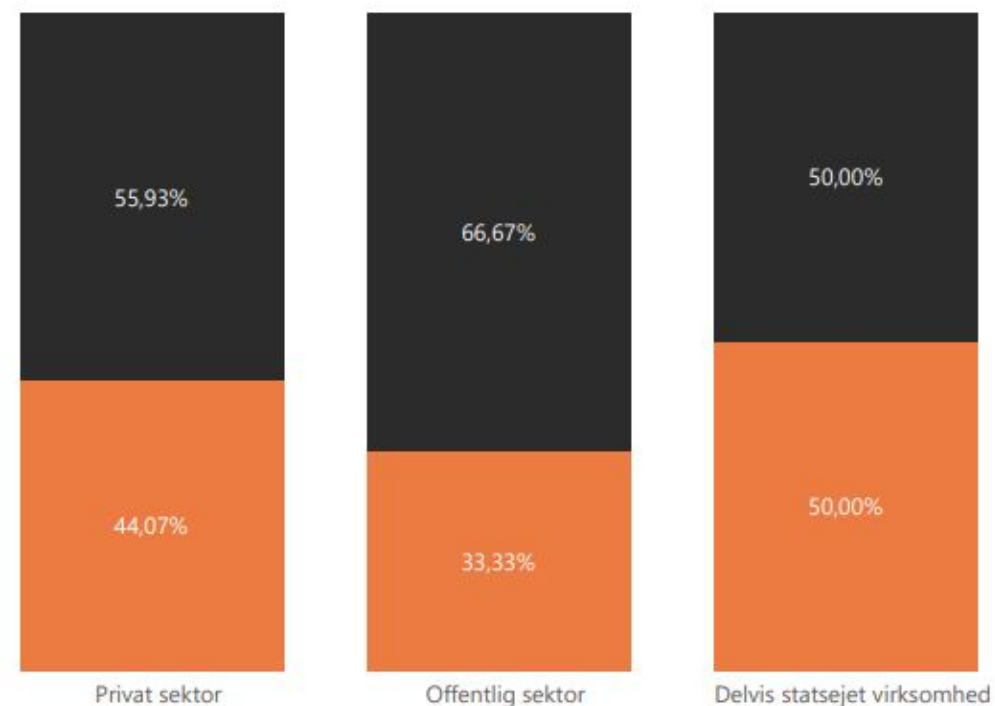


Modtager du bonus?

- Nej
- Ja

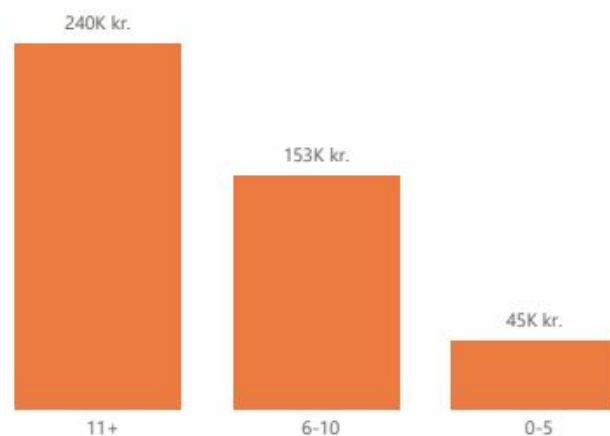
Andel bonusmodtagere fordelt på sektor

Modtager du bonus? ● Ja ● Nej

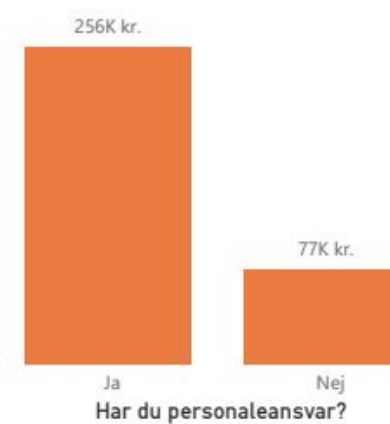


Bonusmodtagere

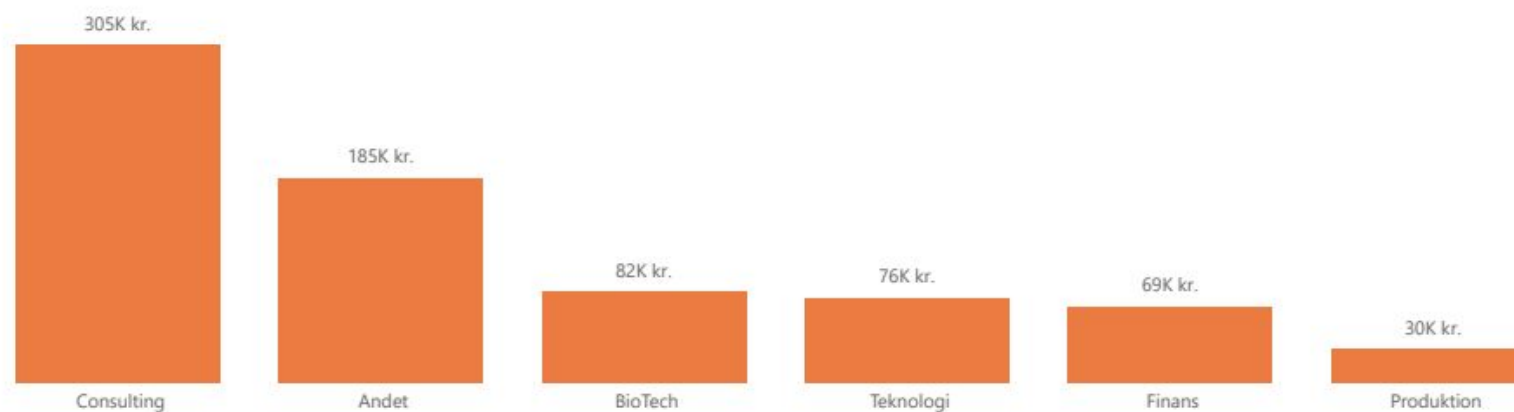
Gennemsnitlig årlig bonus fordelt på erfaring



Gennemsnitlig årlig bonus fordelt på personaleansvar

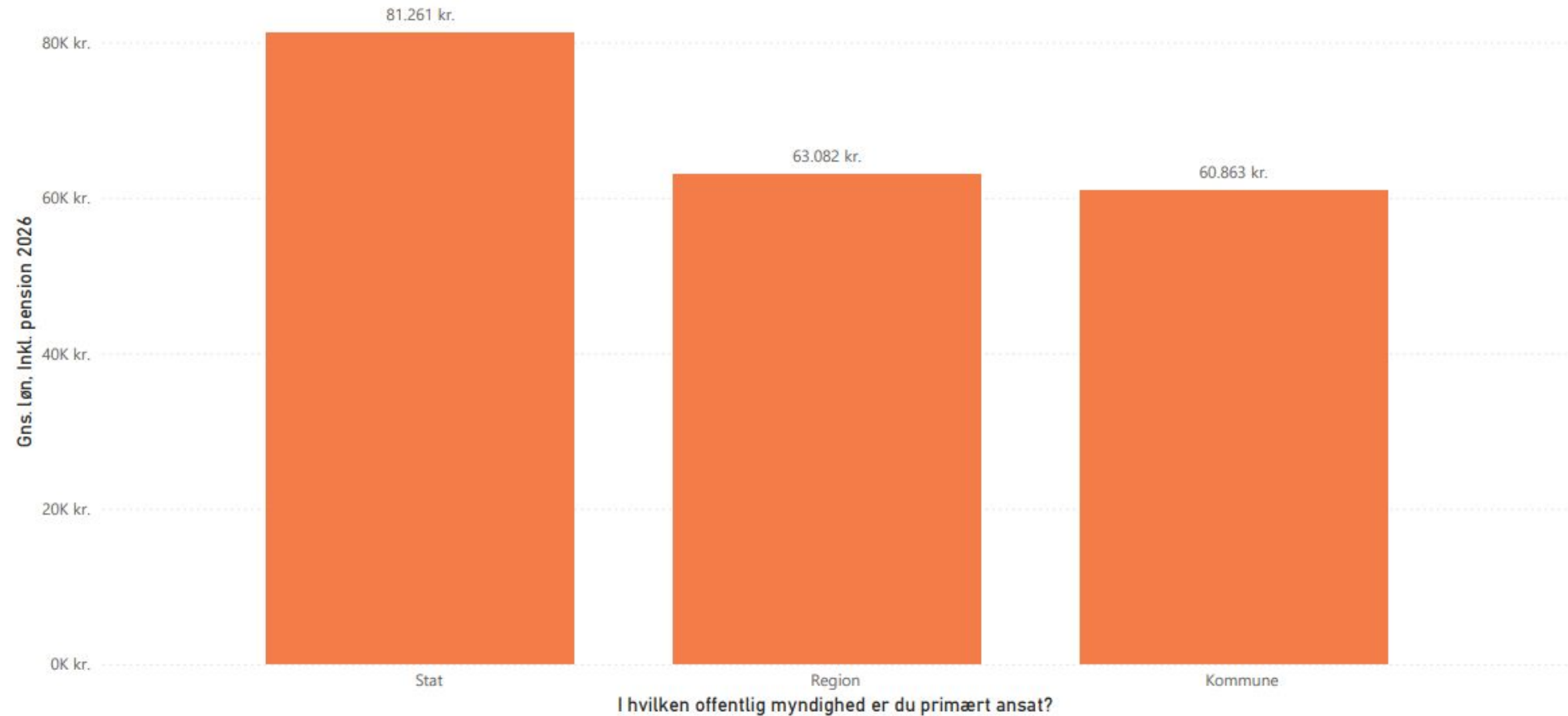


Gennemsnitlig årlig bonus fordelt på branche (privat sektor)



Offentlig løn

Løn inkl. pension fordelt på offentlig myndighed



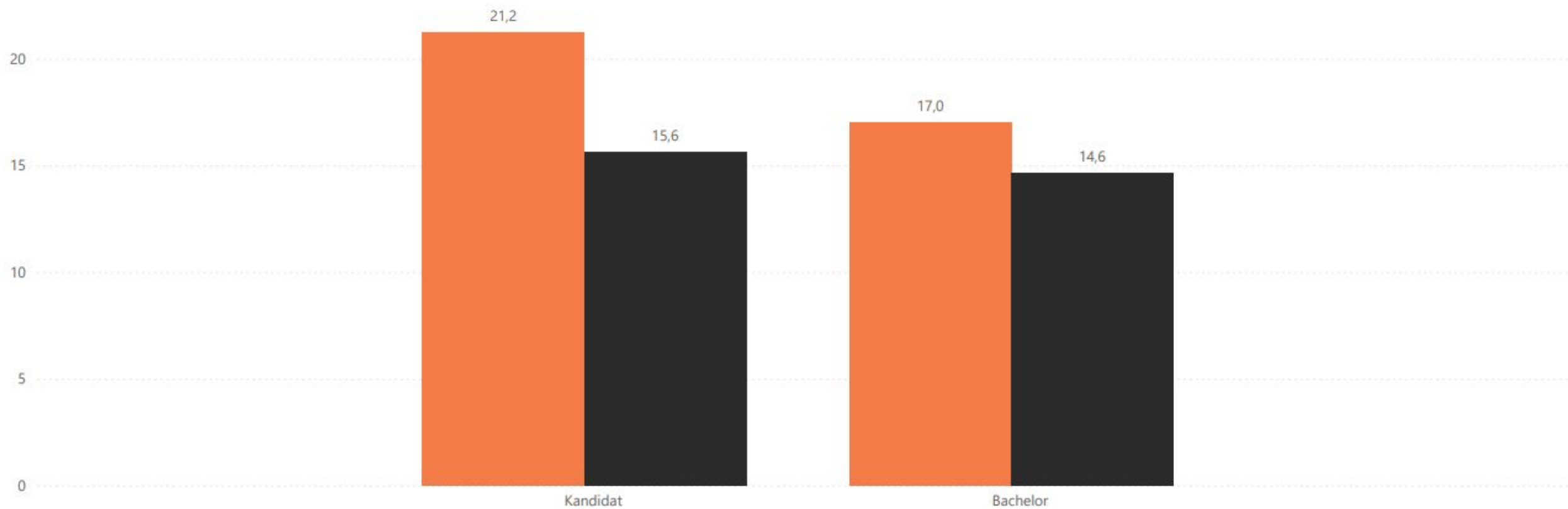
09

Studerende

Arbejdstimer

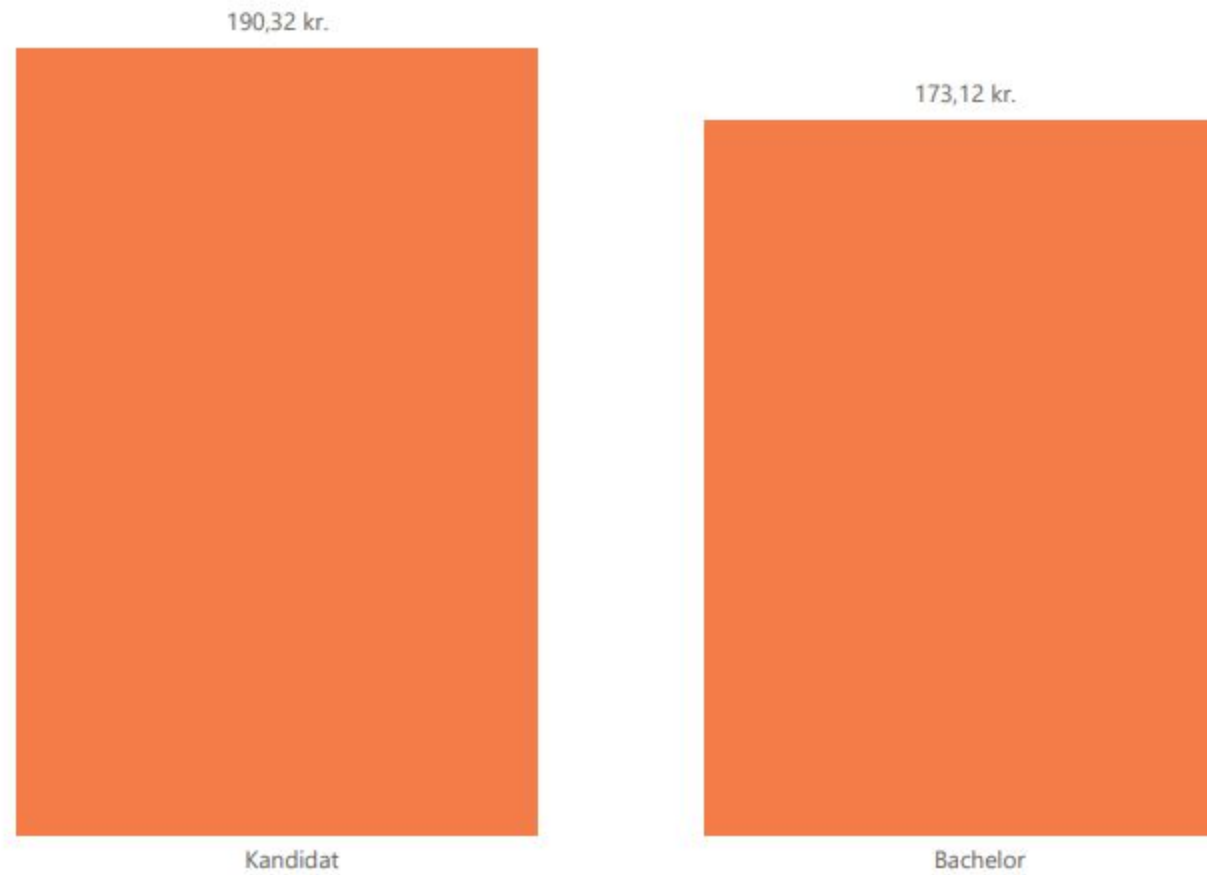
Ugentlige arbejdstimer for studerende

● Faktiske ugentlige arbejdstimer ● Antal ugentlige arbejdstimer ifølge din kontrakt



Løn

Gennemsnitlig timeløn for studerende (ex pension)

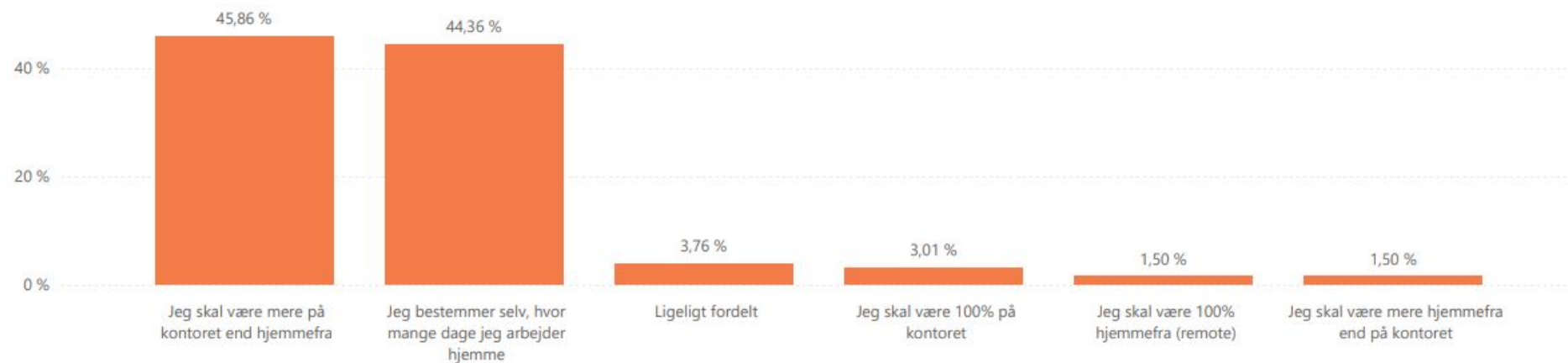


10

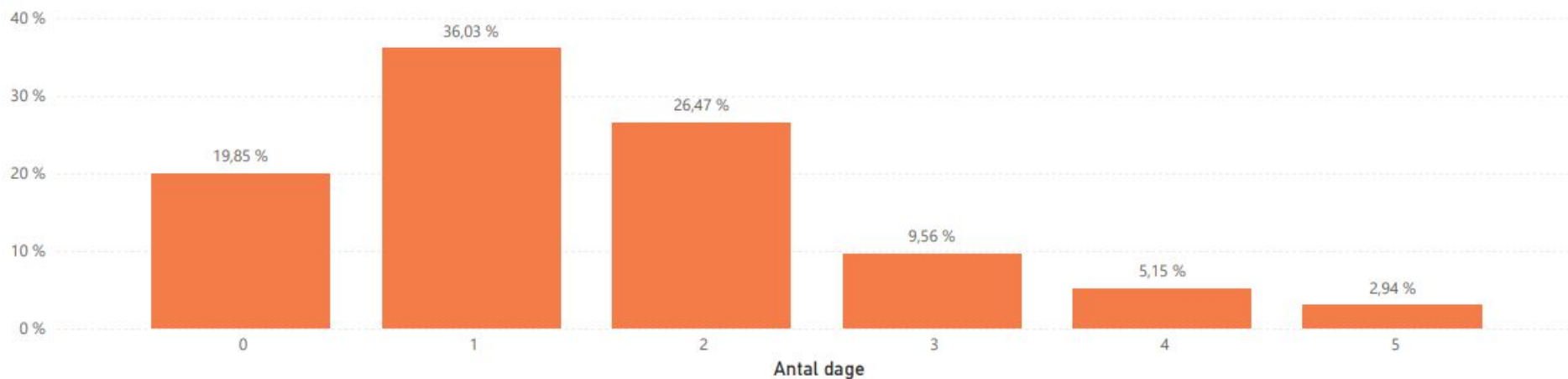
Hjemmearbejde

Hjemmearbejde

Andel besvarelser fordelt på udsagn om hjemmearbejde



Andel besvarelser fordelt på antal hjemmearbejdsdage om ugen



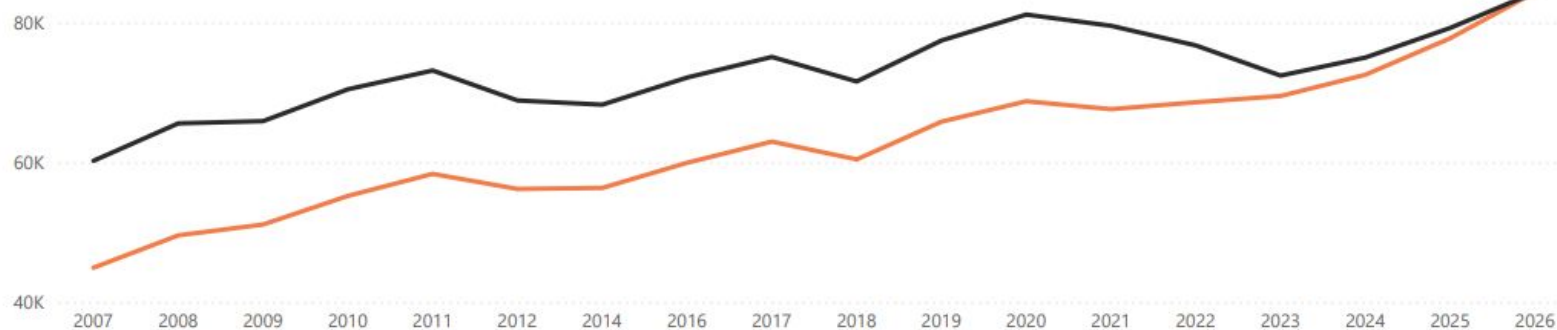
11

Lønudvikling

Lønudvikling

Udviklingen i gennemsnitslønnen inkl. pension

● Løn (inkl. pension) ● Løn (inkl. pension + inflation)

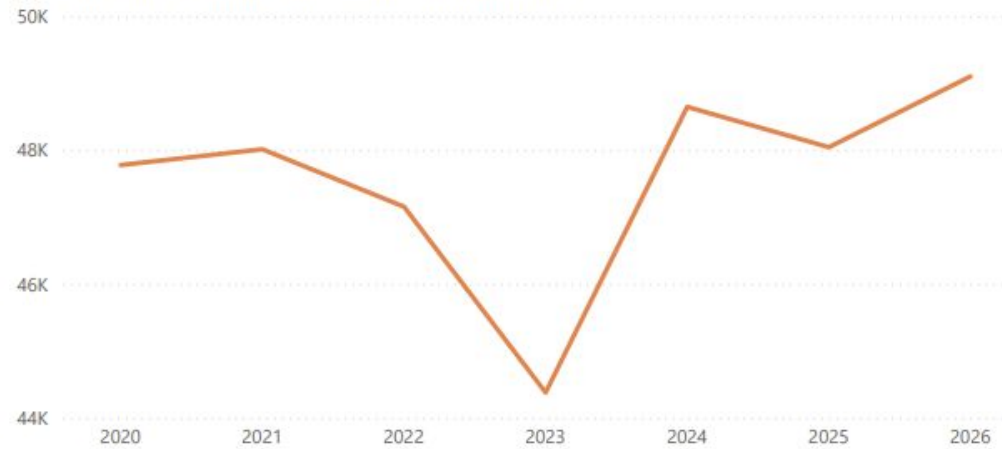


Reallønsudvikling i %

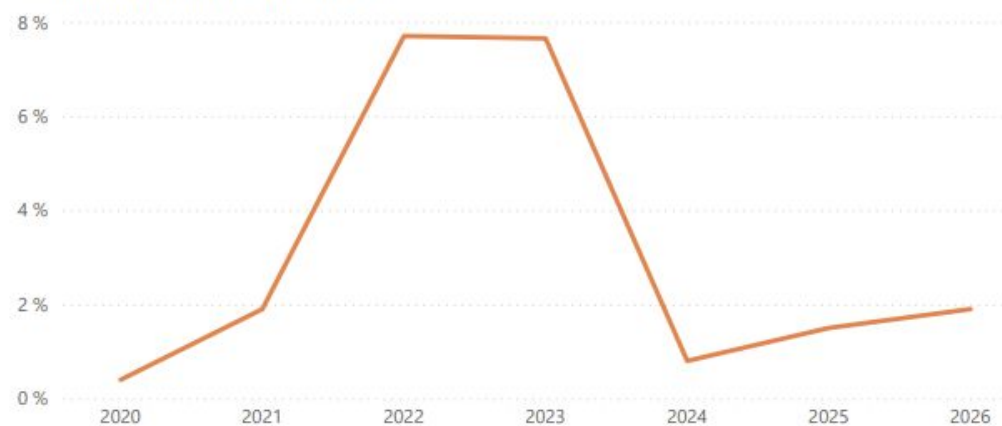


Startløn

Udviklingen i gennemsnitsstartløn inkl. pension



Historisk inflation (2007 - 2022)



12

Råd til unge døkkere!

Råd til unge døkkere

Vi bad alle, der havde lyst om at give et godt råd til den unge dækker. Vi fik 35 gode råd og har delt dem ind i nogle overordnede kategorier. Disse kan ses sammenlignet med gennemsnitlig løn nedenfor. Tak for alle jeres gode råd!

Kategori	Antal	Gns. Løn
Andet	8	98.125
Fokusér på AI	3	94.407
Husk arbejdsglæden!	4	82.967
Læring er vigtig	3	137.347
Netværk netværk netværk	9	58.585
Relevant studiejob	3	100.417
Skift job ofte	3	73.881
Tag til udlandet	2	95.833

Eksempler på gode råd:

“Netværk netværk netværk”

“Ro på - du skal nok lande det rette sted”

“Vær nysgerrig, følg dine interesser og vær ikke bange for at kaste dig ud i noget nyt”

“Plej dit netværk! Lær at bruge PowerPoint og Excel - du får brug for det. AI er kommet for at blive - forhold dig til det!”

“Relevant studiejob. Lær at bruge AI mere end til bare dokumenter.”

“Overvej det offentlige, ja mindre i løn, men man får en yderst divers dagligdag som gør det spændende at gå på arbejde hver dag”

“Drik flere øl - jeg mener, dyrk dit netværk intenst! Giv uden forventning om at få igen - det kommer igen ti fold helt af sig selv.”

13

Noter til resultaterne

Noter

Statistisk usikkerhed

Der er i visse tilfælde vist resultater fra et lille udsnit af respondenterne, vær derfor ekstra opmærksom på den statistiske usikkerhed i disse tilfælde, samt den videre fortolkning af resultaterne. Vi har så vidt muligt fjernet resultater som vil kunne identificere enkelte besvarelser.

Noter

Tilretninger

Følgende rettelser i datasættet er foretaget:

- Kønsopdelinger i løn, pension etc. fordelt på branche el.lign. er fravalgt udregning grundet manglende kvindelige besvarelser. Granuleringen var blevet for stor, og enkelte respondents indkomst ville kunne være deduceret.